

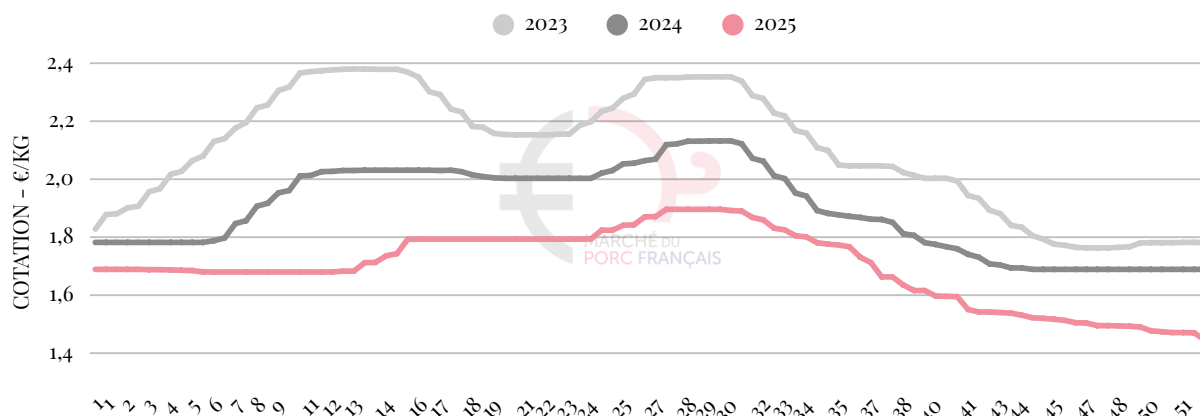
INDICATEURS MENSUELS

DECEMBRE 2025

PORCS CHARCUTIERS

COTATION

MOIS	2024	2025	%	Moyenne mobile annuelle
JANVIER	1,782€	1,688€	-5,27%	1,890€
FEVRIER	1,854€	1,680€	-9,39%	1,879€
MARS	2,022€	1,689€	-16,47%	1,853€
AVRIL	2,031€	1,781€	-12,31%	1,832€
MAI	2,006€	1,793€	-10,62%	1,811€
JUIN	2,034€	1,831€	-9,98%	1,795€
JUILLET	2,126€	1,890€	-11,10%	1,774€
AOÛT	1,963€	1,799€	-8,35%	1,757€
SEPTEMBRE	1,831€	1,663€	-9,18%	1,742€
OCTOBRE	1,720€	1,550€	-9,88%	1,725€
NOVEMBRE	1,689€	1,503€	-11,01%	1,712€
DÉCEMBRE	1,689€	1,464€	-13,32%	1,689€
Moyenne Annuelle	1,898€	1,689€	-11,76%	



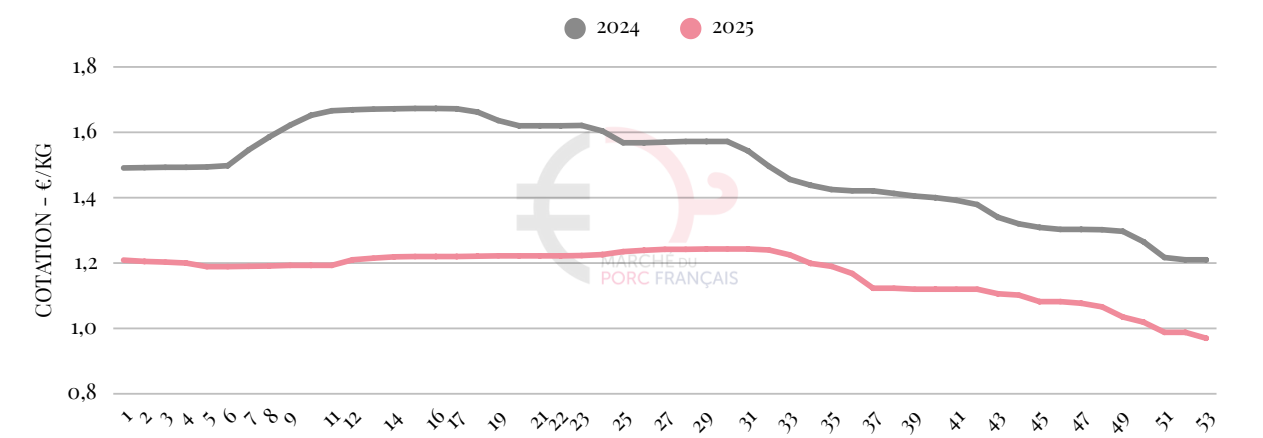
VOLUMES

MOIS	Présentés	Vendus	Affectés	Invendus	Nb Lots
JANVIER	103282	88627	7241	7414	687
FEVRIER	81627	71677	7635	2315	563
MARS	84198	74024	3228	6946	564
AVRIL	93050	85535	4042	3473	636
MAI	77209	71669	3730	1810	521
JUIN	86800	66572	5988	14240	586
JUILLET	99912	83220	7480	9212	683
AOUT	81945	66575	11682	3688	552
SEPTEMBRE	83670	69282	13869	439	556
OCTOBRE	97671	77512	19314	845	644
NOVEMBRE	77537	57002	20083	452	496
DECEMBRE	94348	72695	20742	911	619
CUMUL ANNUEL	1061249	884390	125034	51745	7107

COCHES

COTATION

MOIS	2024	2025	%	Moyenne mobile annuelle
JANVIER	1,492€	1,205€	-19,24%	1,479€
FEVRIER	1,552€	1,189€	-23,39%	1,446€
MARS	1,663€	1,198€	-27,96%	1,407€
AVRIL	1,673€	1,219€	-27,14%	1,369€
MAI	1,628€	1,222€	-24,94%	1,333€
JUIN	1,586€	1,232€	-22,32%	1,305€
JUILLET	1,572€	1,243€	-20,93%	1,273€
AOÛT	1,466€	1,212€	-17,33%	1,254€
SEPTEMBRE	1,415€	1,126€	-20,42%	1,234€
OCTOBRE	1,369€	1,113€	-18,70%	1,209€
NOVEMBRE	1,304€	1,075€	-17,56%	1,191€
DÉCEMBRE	1,247€	1,002€	-19,65%	1,186€
Moyenne Annuelle	1,505€	1,186€	-22,08%	



VOLUMES

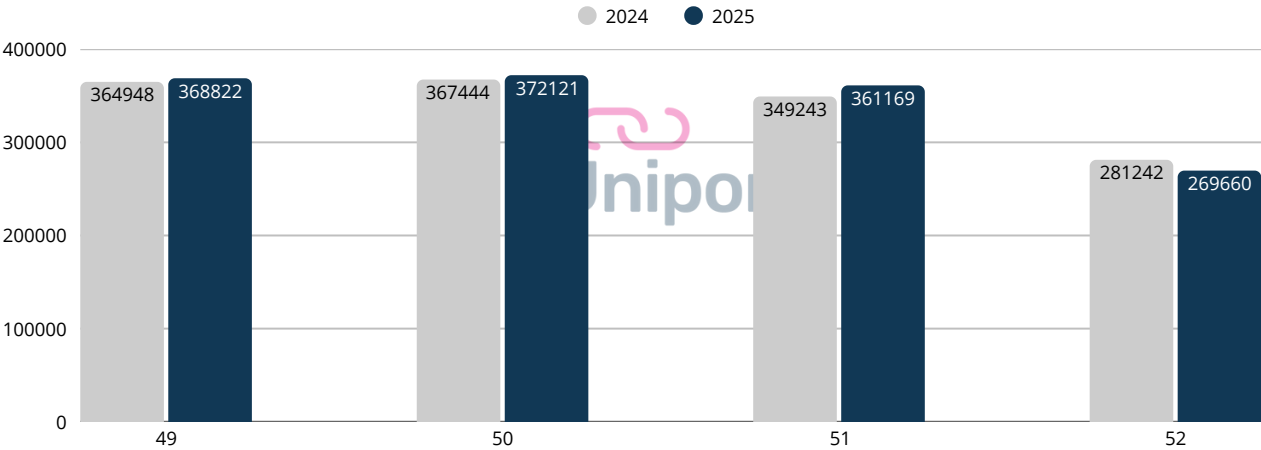
MOIS	Présentées	Vendus	Invendus	Nb Lots
JANVIER	787	606	181	46
FEVRIER	685	558	127	39
MARS	735	565	170	39
AVRIL	808	568	240	46
MAI	653	461	183	38
JUIN	631	437	194	38
JUILLET	819	698	121	47
AOUT	676	561	95	41
SEPTEMBRE	619	395	224	37
OCTOBRE	903	598	297	52
NOVEMBRE	740	506	234	41
DÉCEMBRE	930	606	217	50
Cumul annuel	8986	6559	2283	514

ACTIVITE ZONE UNIPORC

Données mensuelles

MOIS	NB PORCS	POIDS PORCS	NB PORCELETS	NB REFORMES	POIDS COCHES	TOTAL ANIMAUX
JANVIER	1639696	98,06	2217	20740	172,95	1662653
FEVRIER	1408791	97,3	1402	17788	172,01	1427981
MARS	1487605	96,97	1787	18850	172,41	1508242
AVRIL	1525235	96,56	2710	20308	171,64	1548253
MAI	1437364	97,01	2458	18271	173,24	1458093
JUIN	1462873	96,4	2767	18014	172,98	1483654
JUILLET	1529215	95,37	3175	20214	173,36	1552604
AOÛT	1433517	96,01	3304	17056	174,37	1453877
SEPTEMBRE	1600840	96,32	2939	19144	174,66	1622923
OCTOBRE	1667463	97,06	2117	21243	175,09	1690823
NOVEMBRE	1406315	97,8	1987	17409	176,22	1425711
DECEMBRE	1591039	98	2362	18525	176,15	1611926
CUMUL ANNUEL	18189953		29225	227562		18446740

Activité hebdomadaire - semaine complètes concernées par le mois



Evolution des poids d'abattage

